



Relazione Conto Consuntivo A.F. 2025

1. Premessa

1.1. Premessa

Il conto consuntivo per l'anno 2025 riepiloga i dati contabili di gestione dell'Istituzione Scolastica secondo quanto disposto dagli art. 23, c. 1 del Decreto Interministeriale del 28 Agosto 2018 n. 129, ed eventuali successive modificazioni.

Il conto consuntivo si compone di:

- Conto finanziario (Mod. H)
- Rendiconti progetti/attività/gestioni economiche separate (Mod. I)
- Situazione amministrativa definitiva (Mod. J)
- Conto del patrimonio (Mod. K)
- Elenco residui attivi e passivi (Mod. L)
- Prospetto delle spese per il personale (Mod. M)
- Riepilogo per aggregato di entrata e tipologia di spesa (Mod. N)

La presente relazione ha lo scopo di illustrare le Entrate, le Spese e la composizione dell'avanzo di amministrazione al 31/12/2025 per facilitare l'analisi gestionale del Programma Annuale 2025 approvato dal Consiglio d'Istituto il 23/01/2025 con provvedimento n. 43 e i risultati conseguiti in relazione agli obiettivi programmati nel P.T.O.F. dell'Istituzione Scolastica.



2. Riepilogo dati contabili

2.1. Risultanze contabili

Entrate	Importo	Uscite	Importo	Entrate - Uscite
Programmazione definitiva	313.047,28	Programmazione definitiva	313.047,28	Disp. fin. da programmare 0,00
Accertamenti	145.835,88	Impegni	161.584,56	Disavanzo di competenza 15.748,68
Saldo di cassa iniziale (01/01/2025) (A)				49.778,36
Riscossioni competenza residui (B)	167.284,94	Pagamenti competenza residui (C)	162.510,97	
Saldo di cassa finale (31/12/2025) (D) (D=A+B-C)				54.552,33
Somme rimaste da riscuotere (E)	17.799,42	Somme rimaste da pagare (F)	666,21	Accertamenti non riscossi - Impegni non pagati (nell'anno) 17.133,21
Residui anni precedenti non ancora riscossi (G)	80.554,52	Residui anni precedenti non ancora pagati (H)	777,34	
Totale residui attivi (I=E+G)	98.353,94	Totale residui passivi (L=F+H)	1.443,55	Residui Attivi - Residui Passivi 96.910,39



3. Conto Finanziario

3.1. Analisi delle entrate

Si riepilogano di seguito le informazioni di riepilogo riguardanti le Entrate dell'anno 2025

Aggregato	Programmazione definitiva (a)	Somme accertate (b)	Disponibilità (b/a)
1. Avanzo di amministrazione presunto	167.211,40	0,00	0,00 %
2. Finanziamenti dall' Unione Europea	48.480,00	48.480,00	100,00 %
3. Finanziamenti dallo Stato	25.213,60	25.213,60	100,00 %
5. Finanziamenti da Enti locali o da altre Istituzioni pubbliche	47.784,77	47.784,77	100,00 %
6. Contributi da privati	24.357,50	24.357,50	100,00 %
12. Altre entrate	0,01	0,01	100,00 %
Totale Entrate	313.047,28	145.835,88	
Disavanzo di competenza		15.748,68	
	Totale a pareggio	161.584,56	



Ministero dell'Istruzione e del Merito
Ufficio Scolastico Regionale: LOMBARDIA
IC IST. COMPR. DI BIENNO
25040 BIENNO (BS) VIA RIPA N. 2 C.F. 90011950178 C.M. BSIC83700X

Per ogni voce di entrata si riporta il dettaglio della previsione iniziale, delle variazioni in corso d'anno e quindi della previsione definitiva approvata.

1 - Avanzo di amministrazione presunto

Aggregato	Voce	Descrizione	Previsione iniziale	Variazione	Importo definitivo
1		Avanzo di amministrazione presunto	167.211,40	0,00	167.211,40
	2	Vincolato	160.866,25	0,00	160.866,25
	1	Non vincolato	6.345,15	0,00	6.345,15

2 - Finanziamenti dall' Unione Europea

Aggregato	Voce	Descrizione	Previsione iniziale	Previsione definitiva	Somme accertate	Riscosso	Rimaste da riscuotere	Differenze in + o -
2		Finanziamenti dall' Unione Europea	0,00	48.480,00	48.480,00	30.680,58	17.799,42	0,00
	1	Fondi sociali europei (FSE)	0,00	48.480,00	48.480,00	30.680,58	17.799,42	0,00

3 - Finanziamenti dallo Stato

Aggregato	Voce	Descrizione	Previsione iniziale	Previsione definitiva	Somme accertate	Riscosso	Rimaste da riscuotere	Differenze in + o -
3		Finanziamenti dallo Stato	9.330,67	25.213,60	25.213,60	25.213,60	0,00	0,00
	1	Dotazione ordinaria	9.330,67	22.181,34	22.181,34	22.181,34	0,00	0,00
	5	Altri finanziamenti non vincolati dallo Stato	0,00	267,26	267,26	267,26	0,00	0,00
	6	Altri finanziamenti vincolati dallo Stato	0,00	2.765,00	2.765,00	2.765,00	0,00	0,00

5 - Finanziamenti da Enti locali o da altre Istituzioni pubbliche

Aggregato	Voce	Descrizione	Previsione iniziale	Previsione definitiva	Somme accertate	Riscosso	Rimaste da riscuotere	Differenze in + o -
5		Finanziamenti da Enti locali o da altre Istituzioni pubbliche	34.400,00	47.784,77	47.784,77	47.784,77	0,00	0,00
	4	Comune vincolati	34.400,00	39.400,00	39.400,00	39.400,00	0,00	0,00
	5	Altre Istituzioni non vincolati	0,00	8.384,77	8.384,77	8.384,77	0,00	0,00

6 - Contributi da privati

Aggregato	Voce	Descrizione	Previsione iniziale	Previsione definitiva	Somme accertate	Riscosso	Rimaste da riscuotere	Differenze in + o -
6		Contributi da privati	11.300,00	24.357,50	24.357,50	24.357,50	0,00	0,00
	4	Contributi per visite, viaggi e programmi di studio all'estero	8.000,00	16.154,50	16.154,50	16.154,50	0,00	0,00
	5	Contributi per copertura assicurativa degli alunni	3.000,00	4.863,00	4.863,00	4.863,00	0,00	0,00
	6	Contributi per copertura assicurativa personale	300,00	738,00	738,00	738,00	0,00	0,00
	7	Altri contributi da famiglie non vincolati	0,00	2.502,00	2.502,00	2.502,00	0,00	0,00

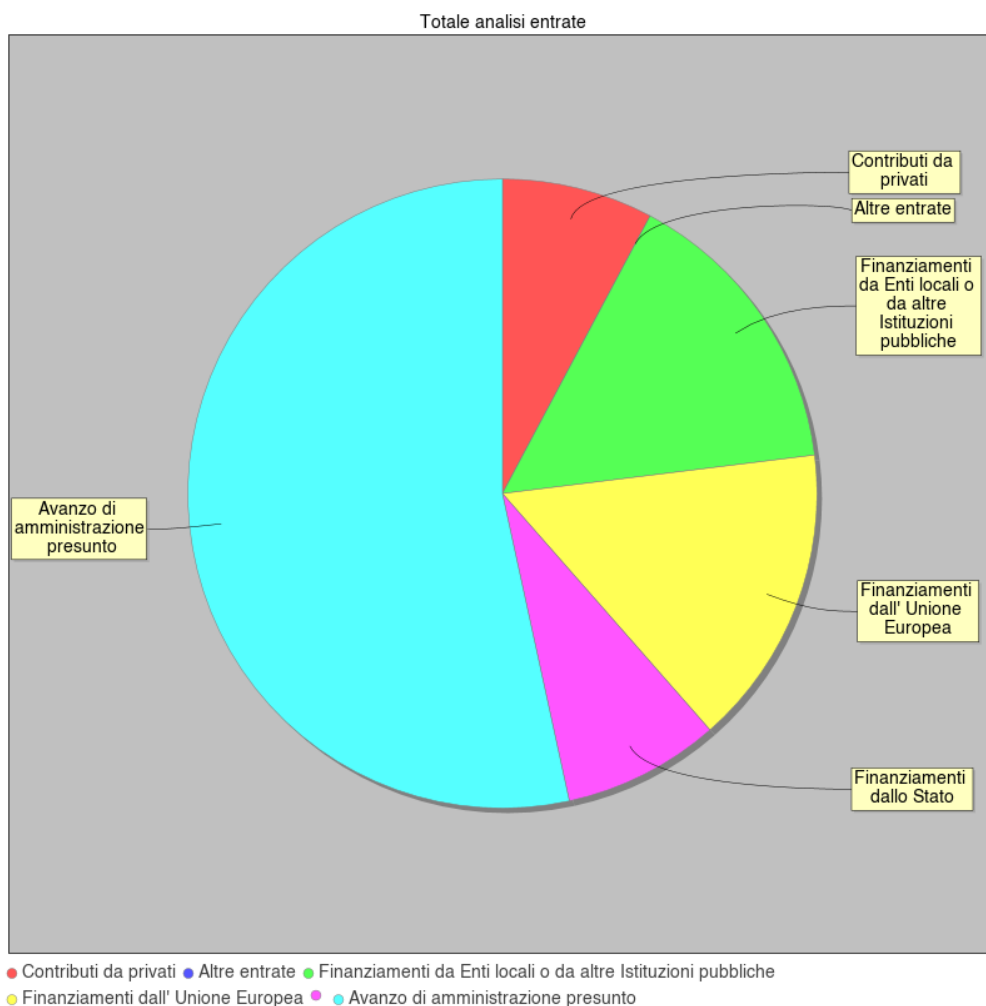


	9	Contributi da Istituzioni sociali private non vincolati	0,00	100,00	100,00	100,00	0,00	0,00

12 - Altre entrate

Aggregato	Voce	Descrizione	Previsione iniziale	Previsione definitiva	Somme accertate	Riscosso	Rimaste da riscuotere	Differenze in + o -
12		Altre entrate	0,00	0,01	0,01	0,01	0,00	0,00
	2	Interessi attivi da Banca d'Italia	0,00	0,01	0,01	0,01	0,00	0,00

Aggregato	Importo
Avanzo di amministrazione presunto	167.211,40
Finanziamenti dall' Unione Europea	48.480,00
Finanziamenti dallo Stato	25.213,60
Finanziamenti da Enti locali o da altre Istituzioni pubbliche	47.784,77
Contributi da privati	24.357,50
Altre entrate	0,01





3.2. Analisi delle spese

Si riepilogano di seguito le informazioni di riepilogo riguardanti le Spese dell'anno 2025

Aggregato	Programmazione definitiva (a)	Somme impegnate (b)	Obblighi da pagare (b/a)
A. Attività amministrativo-didattiche	253.430,04	126.556,78	49,94 %
P. Progetti	59.217,24	35.027,78	59,15 %
G. Gestioni economiche	0,00	0,00	0,00 %
R. Fondo di riserva	400,00	0,00	0,00 %
Totale Spese	313.047,28	161.584,56	
Avanzo di competenza		0,00	
	Totale a pareggio	161.584,56	



Ministero dell'Istruzione e del Merito
Ufficio Scolastico Regionale: LOMBARDIA
IC IST. COMPR. DI BIENNO
25040 BIENNO (BS) VIA RIPA N. 2 C.F. 90011950178 C.M. BSIC83700X

Alla fine dell'esercizio finanziario appare necessario predisporre un prospetto di analisi delle attività finanziaria realizzata per ogni singolo progetto/attività/gestione economica separata. Tale prospetto comprende sia l'evoluzione della previsione iniziale mediante le variazioni in corso d'anno, sia il consuntivo per ogni progetto/attività/gestione economica separata.

A - Attività amministrativo-didattiche

Tipologia	Categoria	Descrizione	Previsione iniziale	Variazione	Previsione definitiva	Somme impegnate	Pagato	Rimasto da pagare	Differenze in + o -
A		Attività amministrativo-didattiche	169.893,64	83.536,40	253.430,04	126.556,78	126.023,94	532,84	126.873,26
	1	Funzionamento generale e decoro della Scuola	7.003,94	1.000,00	8.003,94	5.153,60	4.930,06	223,54	2.850,34
	2	Funzionamento amministrativo	18.015,36	18.008,98	36.024,34	21.769,83	21.544,09	225,74	14.254,51
	3	Didattica	133.768,72	55.847,92	189.616,64	81.991,88	81.938,32	53,56	107.624,76
	5	Visite, viaggi e programmi di studio all'estero	10.171,75	8.679,50	18.851,25	17.641,47	17.611,47	30,00	1.209,78
	6	Attività di orientamento	933,87	0,00	933,87	0,00	0,00	0,00	933,87

P - Progetti

Tipologia	Categoria	Descrizione	Previsione iniziale	Variazione	Previsione definitiva	Somme impegnate	Pagato	Rimasto da pagare	Differenze in + o -
P		Progetti	51.948,43	7.268,81	59.217,24	35.027,78	34.894,41	133,37	24.189,46
	2	Progetti in ambito "Umanistico e sociale"	51.203,60	7.192,86	58.396,46	34.353,87	34.220,50	133,37	24.042,59
	4	Progetti per "Formazione / aggiornamento del personale"	744,83	75,95	820,78	673,91	673,91	0,00	146,87

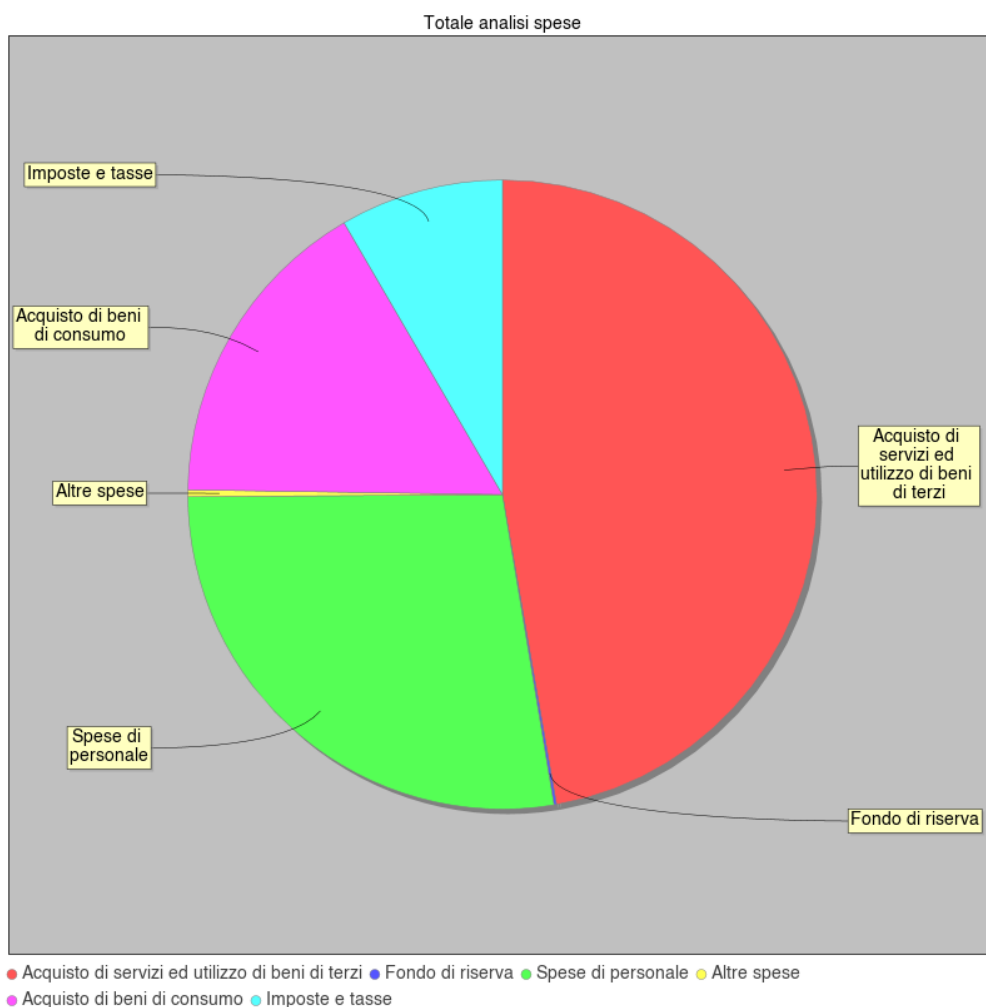
G - Gestioni economiche

Tipologia	Categoria	Descrizione	Previsione iniziale	Variazione	Previsione definitiva	Somme impegnate	Pagato	Rimasto da pagare	Differenze in + o -
G		Gestioni economiche	0,00	0,00	0,00	0,00	0,00	0,00	0,00

R - Fondo di riserva

Tipologia	Categoria	Descrizione	Previsione iniziale	Variazione	Previsione definitiva	Somme impegnate	Pagato	Rimasto da pagare	Differenze in + o -
R		Fondo di riserva	400,00	0,00	400,00	0,00	0,00	0,00	400,00
	98	Fondo di riserva	400,00	0,00	400,00	0,00	0,00	0,00	400,00

SPESE	IMPORTO DESTINATO
Spese di personale	86.135,32
Acquisto di beni di consumo	51.219,77
Acquisto di servizi ed utilizzo di beni di terzi	147.913,79
Altre spese	1.092,67
Imposte e tasse	26.285,73
Fondo di riserva	400,00





3.3. Disponibilità finanziaria da programmare

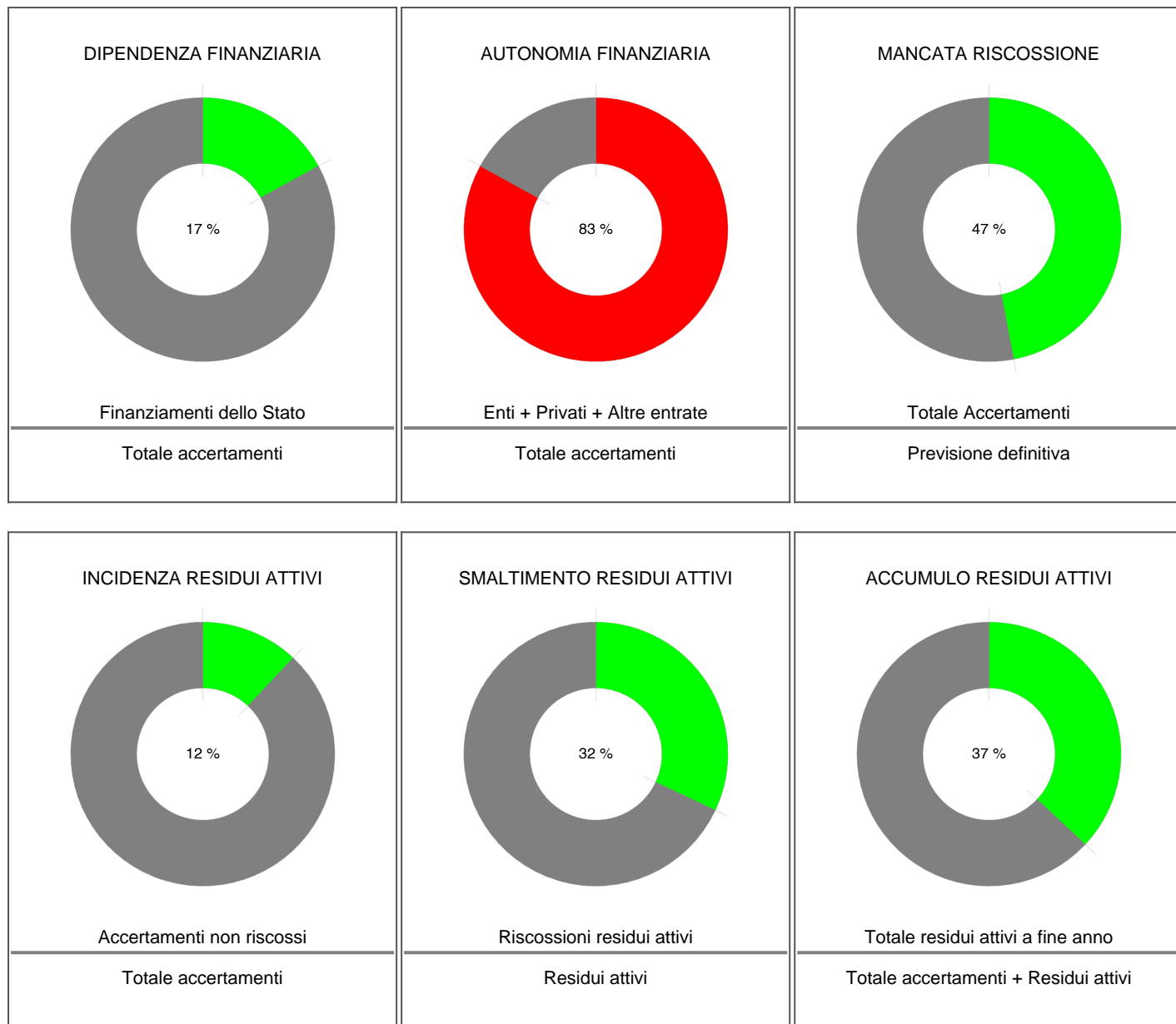
In questo aggregato sono confluite le somme accertate entro il 31 Dicembre 2025 e per le quali non è stata deliberata alcuna destinazione in attività o progetti.



4. Indici di Bilancio

4.1. Indici di bilancio per le Entrate

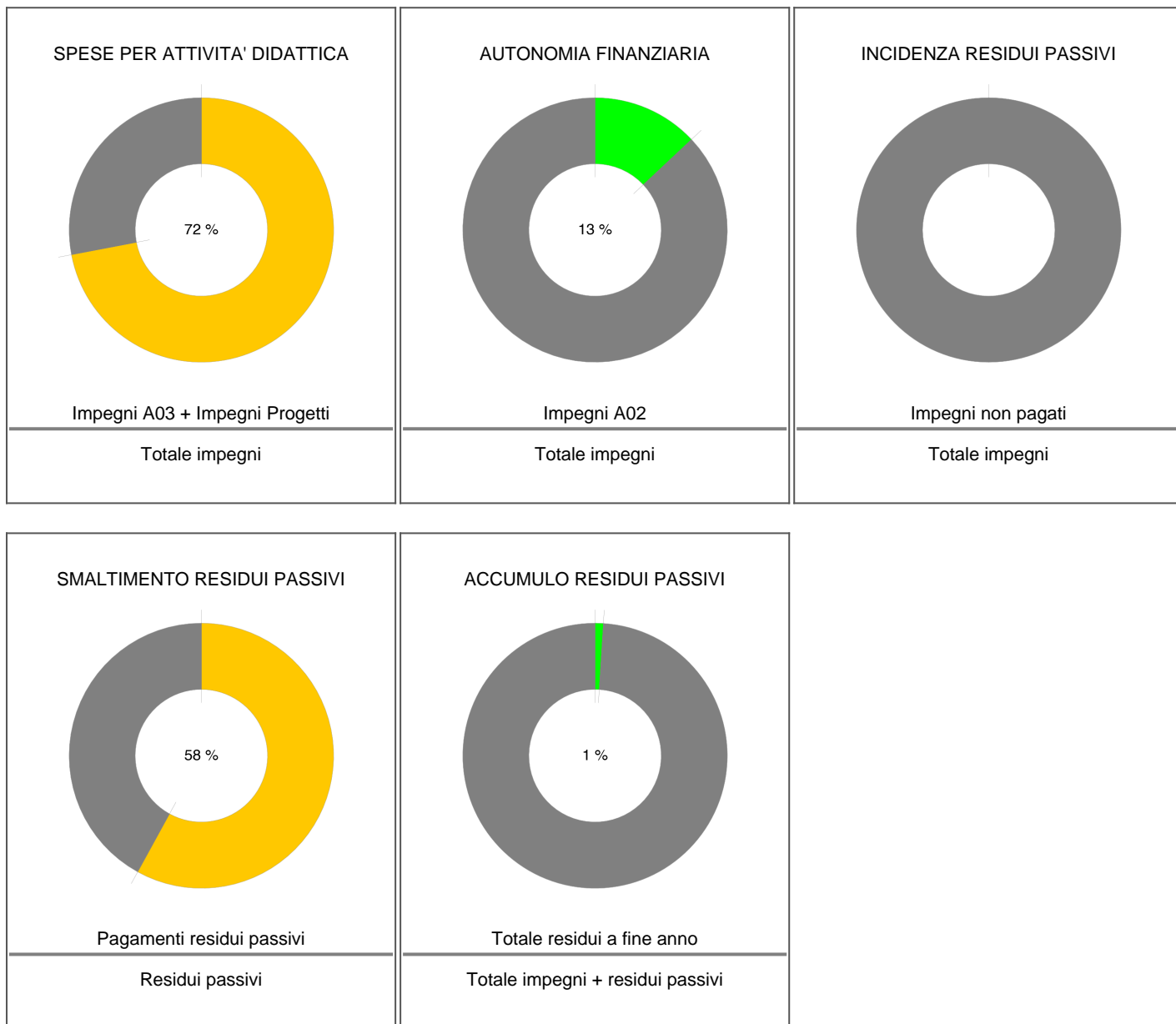
Si riportano di seguito i principali indicatori di Bilancio per le Entrate.





4.2. Indici di bilancio per le Spese

Si riportano di seguito i principali indicatori di Bilancio per le Spese.





5. Conclusioni

5.1. Conclusioni

In conclusione, l'analisi del Conto Consuntivo 2025 evidenzia una gestione finanziaria strutturata e orientata al raggiungimento degli obiettivi prefissati nel P.T.O.F.. L'utilizzo dei documenti contabili come fonte non solo attesta la trasparenza amministrativa, ma offre uno spaccato reale di come le risorse vengano trasformate in opportunità educative in particolare dimostrando un forte investimento nell'arricchimento dell'offerta formativa e un'attenzione rivolta al benessere degli studenti.

BIENNO, **26-02-2026**

IL DIRETTORE DEI SERVIZI GENERALI E
AMMINISTRATIVI

Ruggeri Laura

IL DIRIGENTE SCOLASTICO

Loredana Rizza